

Al Dirigente APOS  
Piazza Verdi, 3  
40126 Bologna

OGGETTO: "Trasmissione criteri di valutazione" PROCEDURA SELETTIVA BANDITA AI SENSI DELL'ART. 18 LEGGE 240/2010 PER LA COPERTURA DI 1 POSTO DI PROFESSORE UNIVERSITARIO DI PRIMA FASCIA, SETTORE CONCORSUALE 06/A2 - PATOLOGIA GENERALE E PATOLOGIA CLINICA, SSD MED/05 - PATOLOGIA CLINICA, BANDITA CON DR 654 DEL 29/4/2021 DAL DIMES - DIPARTIMENTO DI MEDICINA SPECIALISTICA, DIAGNOSTICA E SPERIMENTALE  
RIF: O18C1I2021/1304

Il sottoscritto Prof. Pier-Luigi Lollini, in qualità di componente della Commissione giudicatrice nominata per la procedura in oggetto, trasmette in allegato alla presente:

N° 1 Verbali con relativi allegati

Distinti saluti

Bologna, 28 luglio 2021



Prof. Pier-Luigi Lollini

**ALMA MATER STUDIORUM  
UNIVERSITA' DI BOLOGNA**

PROCEDURA SELETTIVA BANDITA AI SENSI DELL'ART. 18 LEGGE 240/2010 PER LA  
COPERTURA DI 1 POSTO DI PROFESSORE UNIVERSITARIO DI PRIMA FASCIA,  
SETTORE CONCORSUALE 06/A2 - PATOLOGIA GENERALE E PATOLOGIA CLINICA,  
SSD MED/05 - PATOLOGIA CLINICA, BANDITA CON DR 654 DEL 29/4/2021 DAL  
DIMES - DIPARTIMENTO DI MEDICINA SPECIALISTICA, DIAGNOSTICA E  
SPERIMENTALE

RIF: O18C1I2021/1304

**VERBALE N. 2**

Alle ore 15:00 del giorno 28/7/2021 si riunisce avvalendosi di strumenti telematici di lavoro collegiale, ai sensi dell'art. 8 comma 11 del Regolamento di Ateneo emanato con D.R. 977/2013 la commissione giudicatrice composta dai seguenti professori:

- Prof. Pietro Formisano
- Prof. Pier-Luigi Lollini
- Prof. Aldo Tomasi

La Commissione si riunisce collegialmente mediante videoconferenza.

In particolare, risulta che:

il prof. Formisano è collegato in videoconferenza da Napoli

il prof. Lollini è collegato in videoconferenza da Bologna

il prof. Tomasi è collegato in videoconferenza da Smirne (Turchia)

La Commissione, verificato il regolare funzionamento dell'impianto di videoconferenza, e accertato che tutti i componenti risultano regolarmente presenti alla seduta telematica, dichiara aperti i lavori.



La Commissione verifica che i criteri siano stati pubblicati sul sito web di Ateneo nella pagina dedicata alle procedure.

La Commissione prende visione dell'elenco dei candidati fornito dall'Amministrazione e della documentazione resa disponibile con modalità telematiche relativa ai candidati ai fini della valutazione. Ognuno dei commissari dichiara di non avere relazioni di parentela ed affinità entro il 4° grado incluso con i candidati e che non sussistono le cause di astensione di cui all'art. 51 c.p.c.

La Commissione dichiara che non sussiste comunanza di vita né alcuna collaborazione professionale che presupponga comunione di interessi economici con carattere di sistematicità, stabilità e continuità tra i commissari ed i candidati e che non sussistono collaborazioni di carattere scientifico con i candidati che possano configurarsi come sodalizio professionale.

La Commissione avvia la fase di valutazione.

I candidati da valutare sono:

1. Carla Renata Arciola

I Commissari si impegnano a trattare le pubblicazioni dei candidati esclusivamente nell'ambito della presente procedura valutativa.

La Commissione avvia la valutazione dei candidati compilando le schede di valutazione allegate al presente verbale.

Al termine della Valutazione i candidati hanno ottenuto i seguenti punteggi

CANDIDATO 1. Carla Renata Arciola

**Dalla scheda di valutazione allegata risulta che la Commissione ha attribuito alla candidata PUNTI 73.391**



**I candidati che hanno riportato un punteggio pari o superiore a 60 punti e pertanto sono ammessi allo svolgimento della prova didattica sono:**

**1. Carla Renata Arciola**

La Commissione alle ore 15:30 dichiara chiusa la seconda seduta.

Il Presente verbale viene redatto a cura del Prof. Lollini previa lettura del medesimo agli altri commissari in videoconferenza, i quali dichiarano che il medesimo corrisponde a quanto deliberato dall'organo.

Bologna, 28 luglio 2021

Firmato



Prof. Pier-Luigi Lollini

Presente in videoconferenza il Prof. Pietro Formisano collegato da Napoli

Presente in videoconferenza il Prof. Tomasi collegato da Smirne (Turchia)

## SCHEMA DI VALUTAZIONE - Allegato al verbale 2

### CANDIDATA Carla Renata Arciola

#### Attività di ricerca e pubblicazioni – (Punti attribuibili max. 50)

#### Tabella A - Attività di ricerca (Punti max. 26)

ATTIVITA'	PUNTI
<p><i>Organizzazione, direzione e coordinamento di centri o gruppi di ricerca nazionali e internazionali o partecipazione agli stessi e altre attività di ricerca quali la direzione o la partecipazione a comitati editoriali di riviste:</i></p> <ul style="list-style-type: none"><li>• <i>Organizzazione direzione e coordinamento di centri o gruppi di ricerca, incluso il conseguimento di finanziamenti in bandi competitivi nazionali o internazionali, max. punti 5 per attività</i></li><li>• <i>Partecipazione a centri o gruppi di ricerca max. punti 0.5 per attività</i></li><li>• <i>Direzione o partecipazione a comitati editoriali di riviste max. punti 3 per ogni attività</i></li></ul> <p><i>Max. 10 punti sulla categoria.</i></p> <p>La candidata ha una notevole attività sia come coordinamento e la partecipazione a progetti di ricerca finanziati da enti nazionali ed internazionali, sia come membro di comitati editoriali di riviste soprattutto internazionali.</p> <p>Organizzazione, direzione, ecc.</p> <ul style="list-style-type: none"><li>- Coordinatore nazionale di 4 progetti di Ricerca Finalizzata MinSal. Punti 1.5 per ogni attività = punti 6</li><li>- Co-PI di 1 progetto europeo. Punti 1.5</li></ul> <p>Partecipazione a centri, ecc.</p> <ul style="list-style-type: none"><li>- PI di Unità di Ricerca in 9 progetti di Ricerca Finalizzata MinSal. Punti 0.2 per ogni attività = punti 1.8</li><li>- PI di Research Unit di progetto Europeo. Punti 0.4</li></ul> <p>Comitati editoriali di riviste</p> <ul style="list-style-type: none"><li>- Biomaterials, a vario titolo dal 2008. Punti 2</li><li>- Biofouling, a vario titolo dal 2016. Punti 0.5</li><li>- Musculoskeletal Surgery, Consulting dal 2011 Punti 0.1</li><li>- Materials, Academic editor dal 2015, Punti 1</li><li>- Scientific World Journal, Editorial Board, 2012-2018, Punti 0.5</li><li>- Int. J. Artificial Organs, Section Editor 2009-2011, Punti 0.5</li><li>- Biomed Research International, Editorial Board 2014-2020. Punti 0.5</li></ul> <p>Il punteggio complessivo della categoria eccede il massimo, viene quindi attribuito il massimo</p>	<b>10</b>
<p><i>Conseguimento di premi e riconoscimenti nazionali e internazionali per attività di ricerca. La Commissione attribuirà un punteggio proporzionale alla rilevanza nazionale e internazionale di ogni premio e riconoscimento documentato.</i></p> <p><i>Max. 5 punti sulla categoria.</i></p> <p>Premio MSD/Chibret 1998. Punti 1</p>	<b>1</b>

<p><i>È valutata la consistenza complessiva della produzione scientifica del candidato, l'intensità e la continuità temporale della stessa, fatti salvi i periodi, adeguatamente documentati, di sospensione del rapporto di lavoro e altri periodi di congedo o di aspettativa stabiliti dalle leggi vigenti e diversi da quelli previsti per motivi di studio.</i></p> <p><i>Per ogni lavoro pubblicato in rivista censita da Web of Science: punti 0.1</i></p> <p>La Candidata presenta una cospicua e continua produzione scientifica negli ultimi 30 anni. Risultano 192 pubblicazioni censite da Web of Science. Punti 19.2</p>	<b>19.2</b>
<b>TOTALE PUNTI TABELLA A. Il totale eccede il massimo, viene quindi attribuito il punteggio massimo</b>	<b>26</b>

### Tabella B – Valutazione analitica delle pubblicazioni

<b>PUBBLICAZIONI</b>	<b>PUNTI</b> attribuibili alle pubblicazioni max. 24 Max 1.5 punti per singola pubblicazione
<u>Congruenza</u> di ciascuna pubblicazione	Percentuale di congruità con il settore MED/05 da 0% a 100% La percentuale assegnata alla singola pubblicazione sarà utilizzata come fattore moltiplicativo delle restanti voci
<u>Apporto</u> individuale del candidato nel caso di partecipazione del medesimo a lavori in collaborazione	<ul style="list-style-type: none"> <li>• Autore primo, co-primo, ultimo, co-ultimo, corrispondente, co-corrispondente = 100%</li> <li>• Secondo autore = 60%</li> <li>• Altra posizione = 20%</li> </ul> La percentuale assegnata alla singola pubblicazione sarà utilizzata come fattore moltiplicativo delle restanti voci
<u>Originalità</u> , innovatività, rigore metodologico e rilevanza di ciascuna pubblicazione	Verranno valutate le citazioni ricevute, rilevando per ogni pubblicazione il percentile delle citazioni in Scopus e attribuendo un punteggio pari al percentile diviso per 100. In caso il percentile non sia riportato da Scopus si utilizzerà il percentile riportato in Web of Science
<u>Rilevanza</u> scientifica della collocazione editoriale di ciascuna pubblicazione e sua diffusione all'interno della comunità scientifica	Verrà utilizzato il percentile migliore riportato da Scopus per la rivista in cui è stata effettuata la pubblicazione, diviso per 200

<b>Pubblicazione</b>	<b>Congruenza...</b>	<b>Apporto...</b>	<b>Originalità...</b>	<b>Rilevanza...</b>	<b>Punti</b>
1. Ravaioli, S., Campoccia, D., Speziale, P., Pietrocola, G., Zatorska, B., Maso, A., Presterl, E., Montanaro, L., Arciola, C.R. Various biofilm matrices of the emerging pathogen <i>Staphylococcus lugdunensis</i> : exopolysaccharides, proteins, eDNA and their correlation with biofilm mass. (2020) Biofouling, 36 (1), pp. 86-100. DOI: 10.1080/08927014.2020.1716217 CR ARCIOLA ultimo nome e autore corrispondente	100	100	84	82	1.250
2. Arciola, C.R., Campoccia, D., Montanaro, L. Implant infections: Adhesion, biofilm formation and immune evasion. (2018) Nature Reviews Microbiology, 16 (7), pp. 397-409. DOI:	100	100	99	99	1.485

10.1038/s41579-018-0019-y CR ARCIOLA primo nome e autore corrispondente					
3. Campoccia, D., Testoni, F., Ravaioli, S., Cangini, I., Maso, A., Speziale, P., Montanaro, L., Visai, L., Arciola, C.R. Orthopedic implant infections: Incompetence of <i>Staphylococcus epidermidis</i> , <i>Staphylococcus lugdunensis</i> , and <i>Enterococcus faecalis</i> to invade osteoblasts. (2016) Journal of Biomedical Materials Research - Part A, 104 (3), pp. 788-801. DOI: 10.1002/jbm.a.35564 CR ARCIOLA ultimo nome e autore corrispondente	100	100	81	91	1.265
4. Taglietti, A., Arciola, C.R., D'Agostino, A., Dacarro, G., Montanaro, L., Campoccia, D., Cucca, L., Vercellino, M., Poggi, A., Pallavicini, P., Visai, L. Antibiofilm activity of a monolayer of silver nanoparticles anchored to an amino-silanized glass surface. (2014) Biomaterials, 35 (6), pp. 1779-1788. DOI: 10.1016/j.biomaterials.2013.11.047 CR ARCIOLA autore corrispondente	100	100	98	98	1.470
5. Campoccia, D., Speziale, P., Ravaioli, S., Cangini, I., Rindi, S., Pirini, V., Montanaro, L., Arciola, C.R., The presence of both bone sialoprotein-binding protein gene and collagen adhesin gene as a typical virulence trait of the major epidemic cluster in isolates from orthopedic implant infections. (2009) Biomaterials, 30 (34), pp. 6621-6628. DOI: 10.1016/j.biomaterials.2009.08.032 CR ARCIOLA ultimo nome e autore corrispondente	100	100	74	98	1.230
6. Arciola, C.R., Baldassarri, L., Campoccia, D., Creti, R., Pirini, V., Huebner, J., Montanaro, L. Strong biofilm production, antibiotic multi-resistance and high <i>gelE</i> expression in epidemic clones of <i>Enterococcus faecalis</i> from orthopaedic implant infections. (2008) Biomaterials, 29 (5), pp. 580-586. DOI: 10.1016/j.biomaterials.2007.10.008 CR ARCIOLA primo nome e autore corrispondente	100	100	93	98	1.420
7. Campoccia, D., Baldassarri, L., Pirini, V., Ravaioli, S., Montanaro, L., Arciola, C.R., Molecular epidemiology of <i>Staphylococcus aureus</i> from implant orthopaedic infections: Ribotypes, <i>agr</i> polymorphism, leukocidal toxins and antibiotic resistance. (2008) Biomaterials, 29 (30), pp. 4108-4116. DOI: 10.1016/j.biomaterials.2008.07.006 CR ARCIOLA ultimo nome e autore corrispondente	100	100	89	98	1.380
8. Arciola, C.R., Gamberini, S., Campoccia, D., Visai, L., Speziale, P., Baldassarri, L., Montanaro, L. A multiplex PCR method for the detection of all five individual genes of <i>ica</i> locus in <i>Staphylococcus epidermidis</i> . A survey on 400 clinical isolates from prosthesis-associated infections. (2005) Journal of Biomedical Materials Research - Part A, 75 (2), pp. 408-413. DOI: 10.1002/jbm.a.30445 CR ARCIOLA primo nome e autore corrispondente	100	100	78	91	1.235
9. Montanaro, L., Parisini, P., Greggi, T., Di Silvestre, M., Campoccia, D., Rizzi, S., Arciola, C.R. Evidence of a linkage between matrilin-1 gene (MATN1) and idiopathic scoliosis (2006) Scoliosis, 1 (1), art. no. 21. DOI: 10.1186/1748-7161-1-21 CR ARCIOLA ultimo nome e autore corrispondente	100	100	77	75	1.145
10. Arciola, C.R., Campoccia, D., Baldassarri, L., Donati, M.E., Pirini, V., Gamberini, S., Montanaro, L. Detection of biofilm formation in <i>Staphylococcus epidermidis</i> from implant infections. Comparison of a PCR-method that recognizes the presence of <i>ica</i> genes with two classic phenotypic methods. (2006) Journal of Biomedical Materials Research - Part A, 76 (2), pp. 425-430. DOI: 10.1002/jbm.a.30552 CR ARCIOLA primo nome e autore corrispondente	100	100	91	91	1.365

11. Arciola, C.R., Campoccia, D., Gamberini, S., Rizzi, S., Donati, M.E., Baldassarri, L., Montanaro, L. Search for the insertion element IS256 within the <i>ica</i> locus of <i>Staphylococcus epidermidis</i> clinical isolates collected from biomaterial-associated infections. (2004) <i>Biomaterials</i> , 25 (18), pp. 4117-4125. DOI: 10.1016/j.biomaterials.2003.11.027 CR ARCIOLA primo nome e autore corrispondente	100	100	90	98	1.390
12. Campoccia, D., Arciola, C.R., Cervellati, M., Maltarello, M.C., Montanaro, L. <i>In vitro</i> behaviour of bone marrow-derived mesenchymal cells cultured on fluorohydroxyapatite-coated substrata with different roughness. (2003) <i>Biomaterials</i> , 24 (4), pp. 587-596. DOI: 10.1016/S0142-9612(02)00373-3 CR ARCIOLA autore corrispondente	100	100	89	98	1.380
13. Arciola, C.R., Bustanji, Y., Conti, M., Campoccia, D., Baldassarri, L., Samorì, B., Montanaro, L. <i>Staphylococcus epidermidis</i> -fibronectin binding and its inhibition by heparin. (2003) <i>Biomaterials</i> , 24 (18), pp. 3013-3019. DOI: 10.1016/S0142-9612(03)00133-9 CR ARCIOLA primo nome e autore corrispondente	100	100	79	98	1.280
14. Arciola, C.R., Campoccia, D., Gamberini, S., Cervellati, M., Donati, E., Montanaro, L. Detection of slime production by means of an optimised Congo red agar plate test based on a colourimetric scale in <i>Staphylococcus epidermidis</i> clinical isolates genotyped for <i>ica</i> locus (2002) <i>Biomaterials</i> , 23 (21), pp. 4233-4239. DOI: 10.1016/S0142-9612(02)00171-0 CR ARCIOLA primo nome e autore corrispondente	100	100	83	98	1.320
15. Arciola, C.R., Baldassarri, L., Montanaro, L. Presence of <i>icaA</i> and <i>icaD</i> genes and slime production in a collection of Staphylococcal strains from catheter-associated infections. (2001) <i>Journal of Clinical Microbiology</i> , 39 (6), pp. 2151-2156. DOI: 10.1128/JCM.39.6.2151-2156.2001 CR ARCIOLA primo nome e autore corrispondente	100	100	95	90	1.400
16. Arciola, C.R., Montanaro, L., Moroni, A., Giordano, M., Pizzoferrato, A., Donati, M.E. Hydroxyapatite-coated orthopaedic screws as infection resistant materials: in vitro study. (1999) <i>Biomaterials</i> , 20 (4), pp. 323-327. DOI: 10.1016/S0142-9612(98)00168-9 CR ARCIOLA primo nome e autore corrispondente	100	100	87	98	1.360
<b>TOTALE PUNTI TABELLA B</b>					<b>21.375</b>

#### Attività istituzionali, organizzative e di servizio all'Ateneo (Punti attribuibili max. 10)

ATTIVITA'	PUNTI
<p><i>È valutato il volume e la continuità delle attività svolte, con particolare riferimento a incarichi di gestione e a impegni assunti in organi collegiali e commissioni, presso rilevanti enti pubblici e privati e organizzazioni scientifiche e culturali ovvero presso l'Ateneo e/o altri Atenei nazionali ed esteri.</i></p> <p><i>Max. 5 punti per ogni attività</i></p> <p>Presso l'Università di Bologna:</p> <ul style="list-style-type: none"> <li>- Comitato ordinatore e Direttivo S.S. Medicina Fisica e Riabilitativa. Punti 0.20</li> <li>- Commissioni Tecnico-Pedagogiche CdL Medicina Chirurgia, 5 anni. Punti 0.5</li> <li>- Coordinatore di Semestre, CdL Medicina e Chirurgia 11 anni. Punti 2</li> <li>- Commissione Qualità, CdL Medicina e Chirurgia, 7 anni. Punti 1.5</li> <li>- Giunta Dipartimento, 6 anni. Punti 1.5</li> <li>- Consiglio Scuola Medicina e Chirurgia, 5.5 anni. Punti 1.4</li> </ul>	<b>10</b>



<ul style="list-style-type: none"> <li>- Tutor Collegio Superiore, 3 anni. Punti 0.7</li> </ul> Presso l'IRCCS Rizzoli: <ul style="list-style-type: none"> <li>- Rappresentante degli Assistenti, 1 anno. Punti 0.1</li> <li>- Rappresentante della Direzione per la Qualità, 8 anni. Punti 1.5</li> <li>- Componente del CTS, 10 anni. Punti 2</li> <li>- Componente del Nucleo Strategico Rischio Infettivo, dal maggio 2021. Punti 0.2</li> </ul> Il totale eccede il massimo per la categoria, viene quindi attribuito il massimo.	
--	--

**Attività didattica - (Punti attribuibili max. 20)**

ATTIVITA'	PUNTI
<p><i>Sono valutati il volume e la continuità delle attività con particolare riferimento agli insegnamenti e ai moduli di cui si è assunta la responsabilità.</i>  <i>Per ogni corso o modulo inerente al Settore MED/05 di cui il candidato ha avuto la responsabilità verrà attribuito un punteggio proporzionale al carico didattico valutato in ore o crediti.</i>  <i>Max. 16 punti sulla categoria</i></p> <p>La Candidata ha svolto un'abbondante e continua attività didattica inerente alla Patologia Clinica (MED/05), alla Patologia Generale (MED/04) ed alla Storia della Medicina (MED/02) in corsi di primo, secondo e terzo livello (Scuole di Specializzazione, Dottorati, Corsi di Perfezionamento). Viene qui valutata l'attività inerente al Settore MED/05, che risulta minoritaria rispetto al complesso dell'attività didattica della candidata.</p> <ul style="list-style-type: none"> <li>- D.U. Infermiere, Corso Immunologia, Immunoematologia e Patologia Diagnostica Clinica, aa. 1998/99 - 2000/01, complessive 60 ore. Punti 0.5</li> <li>- S.S. Patologia Clinica, Corsi Patologia Genetica, Patologia Clinica, Patologia Clinica Genetica, aa. 1996/97 - 2000/01, complessive 87 ore. Punti 0.725</li> <li>- S.S. Dermatologia e Venereologia, Corso Patologia Clinica, aa. 2011/12 – 2013/14, complessive 24 ore. Punti 0.2</li> <li>- Dottorati di ricerca, Seminari Patologia dell'infezione associata all'impianto, aa. 2003/04 – 2020/21, complessive 82 ore. Punti 0.683</li> <li>- Corsi di Perfezionamento, aa. 1989/90 – 1997/98, complessive 109 ore. Punti 0.908.</li> </ul>	<b>3.016</b>
<p><i>Sono valutate le attività di tutorato delle tesi di laurea, di laurea magistrale e delle tesi di dottorato di cui i candidati risultano essere i relatori, nonché i seminari, le esercitazioni e il tutoraggio degli studenti.</i></p> <ul style="list-style-type: none"> <li>• <i>Punti 1 per ogni tesi di laurea magistrale o di dottorato.</i></li> <li>• <i>Punti 0.5 per ogni tesi di laurea di primo livello.</i></li> <li>• <i>Punti 0 per altre attività.</i></li> </ul> <p><i>Max. 4 punti sulla categoria</i></p> <p>La Candidata è stata relatrice di 2 tesi di Dottorato e di 1 tesi di Laurea Magistrale. Punti 3.</p>	<b>3</b>
<b>TOTALE ATTIVITA' DIDATTICA PUNTI</b>	<b>6.016</b>

**Attività clinico assistenziali in ambito medico (Punti attribuibili max. 10)**

ATTIVITA'	PUNTI
<p><i>Verranno valutate le attività assistenziali prestate nell'ambito della patologia diagnostico-clinica e della medicina di laboratorio in ambiti di citologia, citopatologia, immunoematologia e patologia genetica, nonché nella medicina della riproduzione e nel laboratorio di medicina del mare e delle attività sportive.</i></p> <p>La candidata documenta una trentennale attività clinica presso l'IRCCS Rizzoli di Bologna, focalizzata sulla biocompatibilità dei materiali da impianto e sulle infezioni associate all'impianto, con responsabilità via via crescenti, fino alla Direzione del Laboratorio di Patologia delle Infezioni associate all'Impianto. Punti 10.</p>	<b>10</b>

**Somma dei punteggi attribuiti dalla Commissione alla candidata Carla Renata Arciola:**

Tabella A - Attività di ricerca:	26.000
Tabella B - Valutazione delle pubblicazioni	21.375
Attività istituzionali, organizzative e di servizio all'Ateneo	10.000
Attività didattica	6.016
Attività clinico assistenziali in ambito medico	10.000
<b>TOTALE PUNTI</b>	<b>73.391</b>



PROCEDURA SELETTIVA BANDITA AI SENSI DELL'ART. 18 LEGGE 240/2010  
PER LA COPERTURA DI 1 POSTO DI PROFESSORE UNIVERSITARIO DI PRIMA  
FASCIA, SETTORE CONCURSALE 06/A2 - PATOLOGIA GENERALE E  
PATOLOGIA CLINICA, SSD MED/05 - PATOLOGIA CLINICA, BANDITA CON DR  
654 DEL 29/4/2021 DAL DIMES - DIPARTIMENTO DI MEDICINA SPECIALISTICA,  
DIAGNOSTICA E SPERIMENTALE  
RIF: O18C1I2021/1304

### DICHIARAZIONE

Il sottoscritto Prof. Aldo Tomasi, in qualità di componente della Commissione Giudicatrice della procedura selettiva a n. 1 posti bandita con DR n 654 del 29/4/2021, dichiara con la presente di aver partecipato in via telematica, allo svolgimento dei lavori della Commissione giudicatrice effettuata con modalità collegiale mediante videoconferenza in collegamento da Smirne (TR) dalle ore 15 alle ore 15:30 del giorno 28 luglio 2021

Dichiara di sottoscrivere il verbale redatto in data 28 luglio 2021 trasmesso all'Ufficio Concorsi Docenti per i provvedimenti di competenza a cura del Prof. Pier-Luigi Lollini.

In fede

Prof. Aldo Tomasi



PROCEDURA SELETTIVA BANDITA AI SENSI DELL'ART. 18 LEGGE 240/2010 PER LA  
COPERTURA DI 1 POSTO DI PROFESSORE UNIVERSITARIO DI PRIMA FASCIA,  
SETTORE CONCORSUALE 06/A2 - PATOLOGIA GENERALE E PATOLOGIA CLINICA,  
SSD MED/05 - PATOLOGIA CLINICA, BANDITA CON DR 654 DEL 29/4/2021 DAL  
DIMES - DIPARTIMENTO DI MEDICINA SPECIALISTICA, DIAGNOSTICA E  
SPERIMENTALE  
RIF: O18C1I2021/1304

### DICHIARAZIONE

Il sottoscritto Prof. Pietro Formisano, in qualità di componente della Commissione Giudicatrice della procedura selettiva a n. 1 posti bandita con DR n 654 del 29/4/2021, dichiara con la presente di aver partecipato in via telematica, allo svolgimento dei lavori della Commissione giudicatrice effettuata con modalità collegiale mediante videoconferenza in collegamento da Napoli dalle ore 15 alle ore 15:30 del giorno 28 luglio 2021

Dichiara di sottoscrivere il verbale redatto in data 28 luglio 2021 trasmesso all'Ufficio Concorsi Docenti per i provvedimenti di competenza a cura del Prof. Pier-Luigi Lollini.

In fede

Prof. PIETRO FORMISANO



Allegare copia documento di riconoscimento

Al Dirigente APOS  
Piazza Verdi, 3  
40126 Bologna

OGGETTO: "Trasmissione criteri di valutazione" PROCEDURA SELETTIVA BANDITA AI SENSI DELL'ART. 18 LEGGE 240/2010 PER LA COPERTURA DI 1 POSTO DI PROFESSORE UNIVERSITARIO DI PRIMA FASCIA, SETTORE CONCORSUALE 06/A2 - PATOLOGIA GENERALE E PATOLOGIA CLINICA, SSD MED/05 - PATOLOGIA CLINICA, BANDITA CON DR 654 DEL 29/4/2021 DAL DIMES - DIPARTIMENTO DI MEDICINA SPECIALISTICA, DIAGNOSTICA E SPERIMENTALE  
RIF: O18C1I2021/1304

Il sottoscritto Prof. Pier-Luigi Lollini, in qualità di componente della Commissione giudicatrice nominata per la procedura in oggetto, trasmette in allegato alla presente:

N° 1 Verbali con relativi allegati

Distinti saluti

Bologna, 13 settembre 2021



Prof. Pier-Luigi Lollini

**ALMA MATER STUDIORUM  
UNIVERSITA' DI BOLOGNA**

PROCEDURA SELETTIVA BANDITA AI SENSI DELL'ART. 18 LEGGE 240/2010 PER LA  
COPERTURA DI 1 POSTO DI PROFESSORE UNIVERSITARIO DI PRIMA FASCIA,  
SETTORE CONCORSUALE 06/A2 - PATOLOGIA GENERALE E PATOLOGIA CLINICA,  
SSD MED/05 - PATOLOGIA CLINICA, BANDITA CON DR 654 DEL 29/4/2021 DAL  
DIMES - DIPARTIMENTO DI MEDICINA SPECIALISTICA, DIAGNOSTICA E  
SPERIMENTALE

RIF: O18C1I2021/1304

**VERBALE N. 3**

Alle ore 15:00 del giorno 13 settembre 2021 si riunisce, avvalendosi di strumenti telematici di lavoro collegiale ai sensi dell'art.8 comma 11 del Regolamento di Ateneo emanato con D.R. 977/2013, la commissione giudicatrice composta dai seguenti professori:

- Prof. Pietro Formisano
- Prof. Pier-Luigi Lollini
- Prof. Aldo Tomasi

La Commissione si riunisce collegialmente mediante videoconferenza.

In particolare, risulta che:

- il prof. Formisano è collegato in videoconferenza da Napoli;
- il prof. Lollini è collegato in videoconferenza da Bologna;
- il prof. Tomasi è collegato in videoconferenza da Bologna.

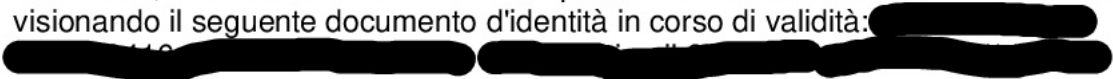
L'adunanza in modalità telematica si è resa necessaria a causa dell'emergenza epidemiologica da COVID-19 e delle recenti disposizioni normative emanate dal governo, ed è stata prevista come modalità di svolgimento di colloqui, discussioni pubbliche, prove didattiche e qualsiasi altra forma di prova o colloquio orale relativo a procedure selettive o concorsuali, anche in deroga a quanto previsto nei rispettivi bandi.

Visto il numero dei candidati ammessi alla prova didattica, sono da preparare N. 3 buste contenenti tutte una terna di argomenti.

Alle ore 15:05 la Commissione, si collega telematicamente con il candidato, di cui accerta l'identità personale previa esibizione del documento d'identità prodotto.

Constata quindi la presenza dei candidati:

- 1) Carla Renata Arciola, collegata in videoconferenza da Modena;

- 1) La Commissione, verificato il regolare funzionamento dell'impianto di videoconferenza, e accertato che tutti i componenti risultano regolarmente presenti alla seduta telematica, effettua l'accertamento sulla persona della candidata Carla Renata Arciola, visionando il seguente documento d'identità in corso di validità: 



Il candidato attesta il regolare funzionamento della strumentazione telematica e connessione. Il candidato è invitato dal Presidente della Commissione a scegliere una delle buste mostrate alla telecamera; una volta avvenuta la scelta, sulla busta e sul foglio in essa contenuto vengono apposti la sigla ed il numero d'ordine 1. Il Presidente della Commissione apre la busta, ne mostra il contenuto alla telecamera e legge a voce alta la terna degli argomenti che risultano essere:

1. Proteine sieriche;
2. Esami di laboratorio per la valutazione dell'emostasi;
3. Il laboratorio nella diagnosi e nel follow-up del paziente diabetico.

Tra gli argomenti, il candidato sceglie di svolgere la prova didattica sul seguente argomento:

Esami di laboratorio per la valutazione dell'emostasi.

Il candidato sceglie di sostenere la prova nella seguente lingua: Italiano

Terminato il sorteggio da parte di tutti i candidati, la Commissione – sempre mostrando le operazioni a monitor – appone la sigla ed il numero d'ordine anche sulle buste e su fogli non sorteggiati. In tale contesto, la Commissione dà lettura delle terne di argomenti non estratti:

Busta nr. 2:

1. Indici di flogosi;
2. Diagnosi di laboratori delle anemie;
3. Diagnosi di laboratorio delle dislipoproteinemie.

Busta nr. 3:

1. Esame delle urine;
2. Esami di laboratorio per la diagnosi degli stati di trombofilia;
3. Il laboratorio nella valutazione dei fattori di rischio dell'aterosclerosi.

Il Presidente accerta che sono le ore 15:05 e quindi convoca la candidata alle ore 15:15 del giorno 16/9/2021 per lo svolgimento della prova didattica sempre in modalità telematica.

Viene quindi interrotto il collegamento con la candidata.

La Commissione viene sciolta alle ore 15:10.

La commissione allega al presente verbale tutte le buste compilate per l'estrazione.

Il Presente verbale viene redatto a cura del Prof. Pier-Luigi Lollini previa lettura del medesimo agli altri commissari in videoconferenza, i quali dichiarano che il medesimo corrisponde a quanto deliberato dall'organo.



Firmato Prof. Pier-Luigi Lollini

Presente in videoconferenza il Prof. Pietro Formisano collegato da Napoli

Presente in videoconferenza il Prof. Aldo Tomasi collegato da Bologna

1

Proteine sieriche

1

/ Esami di laboratorio per la valutazione dell'emostasi

Il laboratorio nella diagnosi e nel follow-up del  
paziente diabetico

RL

2

Indici di flogosi

2

Diagnosi di laboratorio delle anemie

|  
Diagnosi di laboratorio delle dislipoproteinemie

RL

RL



3

Esame delle urine

3

|  
Esami di laboratorio per la diagnosi degli stati di trombofilia

R R

Il laboratorio nella valutazione dei fattori di rischio dell'aterosclerosi

PROCEDURA SELETTIVA BANDITA AI SENSI DELL'ART. 18 LEGGE 240/2010 PER LA COPERTURA DI 1 POSTO DI PROFESSORE UNIVERSITARIO DI PRIMA FASCIA, SETTORE CONCORSUALE 06/A2 - PATOLOGIA GENERALE E PATOLOGIA CLINICA, SSD MED/05 - PATOLOGIA CLINICA, BANDITA CON DR 654 DEL 29/4/2021 DAL DIMES - DIPARTIMENTO DI MEDICINA SPECIALISTICA, DIAGNOSTICA E SPERIMENTALE  
RIF: O18C1I2021/1304

### DICHIARAZIONE

Il sottoscritto Prof. PIETRO FORMISANO, in qualità di componente della Commissione Giudicatrice della procedura selettiva a n. 1 posti bandita con DR n 654 del 29/4/2021, dichiara con la presente di aver partecipato in via telematica, allo svolgimento dei lavori della Commissione giudicatrice effettuata con modalità collegiale mediante videoconferenza in collegamento da Napoli dalle ore 15:00 alle ore 15:10 del giorno 13 settembre 2021  
Dichiara di sottoscrivere il verbale redatto in data 13 settembre 2021 trasmesso all'Ufficio Concorsi Docenti per i provvedimenti di competenza a cura del Prof. Pier-Luigi Lollini.

In fede

Prof. Pietro Formisano

A handwritten signature in black ink, appearing to read 'Pietro Formisano', with a stylized flourish above the name.

Allegare copia documento di riconoscimento

PROCEDURA SELETTIVA BANDITA AI SENSI DELL'ART. 18 LEGGE 240/2010 PER LA COPERTURA DI 1 POSTO DI PROFESSORE UNIVERSITARIO DI PRIMA FASCIA, SETTORE CONCORSUALE 06/A2 - PATOLOGIA GENERALE E PATOLOGIA CLINICA, SSD MED/05 - PATOLOGIA CLINICA, BANDITA CON DR 654 DEL 29/4/2021 DAL DIMES - DIPARTIMENTO DI MEDICINA SPECIALISTICA, DIAGNOSTICA E SPERIMENTALE

RIF: O18C1I2021/1304

## DICHIARAZIONE

Il sottoscritto Prof. Aldo Tomasi, in qualità di componente della Commissione Giudicatrice della procedura selettiva a n. 1 posti bandita con DR n 654 del 29/4/2021, dichiara con la presente di aver partecipato in via telematica, allo svolgimento dei lavori della Commissione giudicatrice effettuata con modalità collegiale mediante videoconferenza in collegamento da Bologna dalle ore 15:00 alle ore 15:10 del giorno 13 settembre 2021

Dichiara di sottoscrivere il verbale redatto in data 13 settembre 2021 trasmesso all'Ufficio Concorsi Docenti per i provvedimenti di competenza a cura del Prof. Pier-Luigi Lollini.

In fede



Prof. Aldo Tomasi

Allegare copia documento di riconoscimento

Al Dirigente APOS  
Piazza Verdi, 3  
40126 Bologna

OGGETTO: "Trasmissione criteri di valutazione" PROCEDURA SELETTIVA BANDITA AI SENSI DELL'ART. 18 LEGGE 240/2010 PER LA COPERTURA DI 1 POSTO DI PROFESSORE UNIVERSITARIO DI PRIMA FASCIA, SETTORE CONCORSUALE 06/A2 - PATOLOGIA GENERALE E PATOLOGIA CLINICA, SSD MED/05 - PATOLOGIA CLINICA, BANDITA CON DR 654 DEL 29/4/2021 DAL DIMES - DIPARTIMENTO DI MEDICINA SPECIALISTICA, DIAGNOSTICA E SPERIMENTALE  
RIF: O18C1I2021/1304

Il sottoscritto Prof. Pier-Luigi Lollini, in qualità di componente della Commissione giudicatrice nominata per la procedura in oggetto, trasmette in allegato alla presente:

N° 1 Verbali con relativi allegati

Distinti saluti

Bologna, 16 settembre 2021



Prof. Pier-Luigi Lollini

**ALMA MATER STUDIORUM  
UNIVERSITA' DI BOLOGNA**

PROCEDURA SELETTIVA BANDITA AI SENSI DELL'ART. 18 LEGGE 240/2010 PER LA COPERTURA DI 1 POSTO DI PROFESSORE UNIVERSITARIO DI PRIMA FASCIA, SETTORE CONCORSUALE 06/A2 - PATOLOGIA GENERALE E PATOLOGIA CLINICA, SSD MED/05 - PATOLOGIA CLINICA, BANDITA CON DR 654 DEL 29/4/2021 DAL DIMES - DIPARTIMENTO DI MEDICINA SPECIALISTICA, DIAGNOSTICA E SPERIMENTALE

RIF: O18C1I2021/1304

**VERBALE N. 4**

Alle ore 15:00 del giorno 16 settembre 2021 si riunisce, avvalendosi di strumenti telematici di lavoro collegiale ai sensi dell'art. 8 comma 11 del Regolamento di Ateneo emanato con D.R. 977/2013, la commissione giudicatrice composta dai seguenti professori:

- Prof. Pietro Formisano
- Prof. Pier-Luigi Lollini
- Prof. Aldo Tomasi

La Commissione si riunisce collegialmente mediante videoconferenza.

In particolare, risulta che:

- il prof. Formisano è collegato in videoconferenza da Napoli;
- il prof. Lollini è collegato in videoconferenza da Bologna;
- il prof. Tomasi è collegato in videoconferenza da Modena.

L'adunanza in modalità telematica si è resa necessaria a causa dell'emergenza epidemiologica da COVID-19 e delle recenti disposizioni normative emanate dal governo, ed è stata prevista come modalità di svolgimento di colloqui, discussioni pubbliche, prove didattiche e qualsiasi altra forma di prova o colloquio orale relativo a procedure selettive o concorsuali, anche in deroga a quanto previsto nei rispettivi bandi.

La Commissione richiama l'iter definito dalla stessa nel corso dell'adunanza per lo svolgimento della discussione, e quanto previsto dal bando di concorso in merito alla medesima.

Il punteggio verrà assegnato secondo i seguenti criteri:

- Congruenza con l'argomento da trattare, max. punti 4
- Chiarezza espositiva, max. punti 3
- Esaustività dell'esposizione degli argomenti da trattare, max. punti 3

La durata della prova didattica è fissata in 45 minuti.

Alle ore 15:15 la Commissione si collega telematicamente con la candidata, di cui accerta l'identità personale previa esibizione del documento d'identità prodotto.

Constata quindi la presenza dei candidati:

- 1) Carla Renata Arciola, collegata in videoconferenza da Modena;

La Commissione, verificato il regolare funzionamento dell'impianto di videoconferenza, e

accertato che tutti i componenti risultano regolarmente presenti alla seduta telematica, effettua l'accertamento sulla persona della candidata Carla Renata Arciola.

Alle ore 15:28 la candidata attesta il regolare funzionamento della strumentazione e la stabilità della connessione. La Commissione dà quindi avvio alla discussione con modalità di teleconferenza.

La candidata Carla Renata Arciola svolge la prova sul seguente argomento estratto nella seduta precedente: esami di laboratorio per la valutazione dell'emostasi.

Conclusa la discussione con la candidata, la Commissione interrompe il collegamento telematico con la candidata e passa all'attribuzione del punteggio.

<b>ATTIVITA'</b>	<b>PUNTI</b>
Presentazione di una unità didattica su un argomento relativo alle tematiche del Settore Scientifico disciplinare sorteggiato dal candidato almeno 24 ore prima previa formale convocazione. La presentazione è risultata pienamente congruente con l'argomento da trattare (punti 4), l'esposizione è stata estremamente chiara (punti 3) e l'argomento è stato trattato in modo esaustivo (punti 3).	punti sulla categoria 10

**Risulta che la Commissione ha attribuito alla candidata per la prova didattica PUNTI 10. La candidata ha quindi superato il punteggio minimo.**

**Pertanto, risulta che la Commissione ha attribuito alla CANDIDATA CARLA RENATA ARCIOLA complessivamente un punteggio pari a 83.391** (somma del punteggio della valutazione precedente – verbale n. 2, punti 73.391 – con quella della prova didattica, di cui al presente verbale).

Al termine della valutazione dei candidati la Commissione, all'unanimità, colloca i candidati secondo il seguente ordine decrescente:


- **Carla Renata Arciola**

**(NB superano la prova didattica ed entrano in graduatoria solo i candidati che ottengono almeno 5 punti)**

La Commissione viene sciolta alle ore 16:25.



Il Presente verbale viene redatto a cura del Prof. Pier-Luigi Lollini, previa lettura del medesimo agli altri commissari in videoconferenza, i quali dichiarano che il medesimo corrisponde a quanto deliberato dall'organo.



Firmato Prof. Pier-Luigi Lollini

Presente in videoconferenza il Prof. Pietro Formisano collegato da Napoli

Presente in videoconferenza il Prof. Aldo Tomasi collegato da Bologna

PROCEDURA SELETTIVA BANDITA AI SENSI DELL'ART. 18 LEGGE 240/2010 PER LA COPERTURA DI 1 POSTO DI PROFESSORE UNIVERSITARIO DI PRIMA FASCIA, SETTORE CONCORSUALE 06/A2 - PATOLOGIA GENERALE E PATOLOGIA CLINICA, SSD MED/05 - PATOLOGIA CLINICA, BANDITA CON DR 654 DEL 29/4/2021 DAL DIMES - DIPARTIMENTO DI MEDICINA SPECIALISTICA, DIAGNOSTICA E SPERIMENTALE  
RIF: O18C1I2021/1304

### DICHIARAZIONE

Il sottoscritto Prof. PIETRO FORMISANO, in qualità di componente della Commissione Giudicatrice della procedura selettiva a n. 1 posti bandita con DR n 654 del 29/4/2021, dichiara con la presente di aver partecipato in via telematica, allo svolgimento dei lavori della Commissione giudicatrice effettuata con modalità collegiale mediante videoconferenza in collegamento da Napoli dalle ore 15:00 alle ore 16:25 del giorno 16 settembre 2021  
Dichiara di sottoscrivere il verbale redatto in data 16 settembre 2021 trasmesso all'Ufficio Concorsi Docenti per i provvedimenti di competenza a cura del Prof. Pier-Luigi Lollini.

In fede

Prof. Pietro Formisano

A handwritten signature in black ink, appearing to read 'Pietro Formisano', with a stylized flourish above the name.

Allegare copia documento di riconoscimento




PROCEDURA SELETTIVA BANDITA AI SENSI DELL'ART. 18 LEGGE 240/2010 PER LA  
COPERTURA DI 1 POSTO DI PROFESSORE UNIVERSITARIO DI PRIMA FASCIA,  
SETTORE CONCORSUALE 06/A2 - PATOLOGIA GENERALE E PATOLOGIA CLINICA,  
SSD MED/05 - PATOLOGIA CLINICA, BANDITA CON DR 654 DEL 29/4/2021 DAL  
DIMES - DIPARTIMENTO DI MEDICINA SPECIALISTICA, DIAGNOSTICA E  
SPERIMENTALE  
RIF: O18C1I2021/1304

### D I C H I A R A Z I O N E

Il sottoscritto Prof. Aldo Tomasi, in qualità di componente della Commissione Giudicatrice della procedura selettiva a n. 1 posti bandita con DR n 654 del 29/4/2021, dichiara con la presente di aver partecipato in via telematica, allo svolgimento dei lavori della Commissione giudicatrice effettuata con modalità collegiale mediante videoconferenza in collegamento da Modena dalle ore 15:00 alle ore 16:25 del giorno 16 settembre 2021  
Dichiara di sottoscrivere il verbale redatto in data 16 settembre 2021 trasmesso all'Ufficio Concorsi Docenti per i provvedimenti di competenza a cura del Prof. Pier-Luigi Lollini.

In fede

Prof. Aldo Tomasi

A handwritten signature in blue ink, consisting of a stylized 'A' followed by a long horizontal line and a small dash at the end.

Allegare copia documento di riconoscimento